



COMUNICADO OFICIAL N°2:

PLAN DE ACCIÓN: IMPLEMENTACIÓN AULA VIRTUAL CLASSROOM

Estimada comunidad:

Junto con saludar, se informa que a partir de este lunes 30 de marzo comenzaran las clases virtuales desde la plataforma Classroom. La cuál será explicada, a continuación, en un pequeño tutorial.

Para poder ingresar, se ha asignado un correo institucional a cada uno de nuestros alumnos. Las cuentas ya están activas y usted sólo debe ingresar a GMAIL (www.gmail.com). Esto se puede realizar a través de computador o celular. *El usuario es su nombre y la clave corresponde al rut del alumno sin puntos, guion ni dígito verificador.*

Ejemplo:

USUARIO: a.benjamin.seguratapia@ipmch.cl

CLAVE: 23456789

Las clases se han designado por profesor, con una duración de 60 minutos. Cada viernes estará en plataforma las guías y material a trabajar, para la semana siguiente trabajarla con el profesor que corresponde. Los horarios son los siguientes:

***IMPORTANTE:** Los cursos I° A y B tendrán el mismo horario de clases. Misma situación para II°A y B.

HORARIO 7°A	LUNES	MARTES	MIÉRCOLES	JUEVES	VIERNES
10.00 a 11.00	Ciencias Prof. Fabiola	Lenguaje Prof. Palma	Inglés Prof. Francisca		IPM Brigadier González
11.00 a 12.00	Matemática Prof. Katherine		Arte y tecnología Prof. Nataly		
12.00 a 13.00		Ed. Física Prof. Alexis			
14.00 a 15.00					
15.00 a 16.00	Historia Prof. Tamari				

HORARIO 8°A	LUNES	MARTES	MIÉRCOLES	JUEVES	VIERNES
10.00 a 11.00	Ciencias Prof. Pamela	Lenguaje Prof. Palma			IPM Brigadier González
11.00 a 12.00	Matemática Prof. Katherine		Inglés Prof. Francisca		
12.00 a 13.00		Ed. Física Prof. Alexis	Arte y tecnología Prof. Nataly		
14.00 a 15.00					
15.00 a 16.00	Historia Prof. Tamari				

HORARIO I°	LUNES	MARTES	MIÉRCOLES	JUEVES	VIERNES
10.00 a 11.00		Biología Prof. Pamela	Lenguaje Prof. Palma		
11.00 a 12.00	Matemática Prof. Suyin	Química Prof. Pamela		Arte y tecnología Prof. Nataly	IPM Brigadier Aguilera
12.00 a 13.00	Inglés Prof. Francisca		Ed. Física Prof. Alexis	Física Prof. Suyin	
14.00 a 15.00					
15.00 a 16.00		Historia Prof. Tamari			

HORARIO II°	LUNES	MARTES	MIÉRCOLES	JUEVES	VIERNES
10.00 a 11.00			Física Prof. Suyin	Lenguaje Prof. Palma	
11.00 a 12.00	Química Prof. Pamela	Matemática Prof. Katherine			
12.00 a 13.00	Biología Prof. Pamela		Ed. Física Prof. Alexis	Inglés Prof. Francisca	IPM Brigadier Fuentes
14.00 a 15.00				Arte y tecnología Prof. Nataly	
15.00 a 16.00			Historia Prof. Tamari		

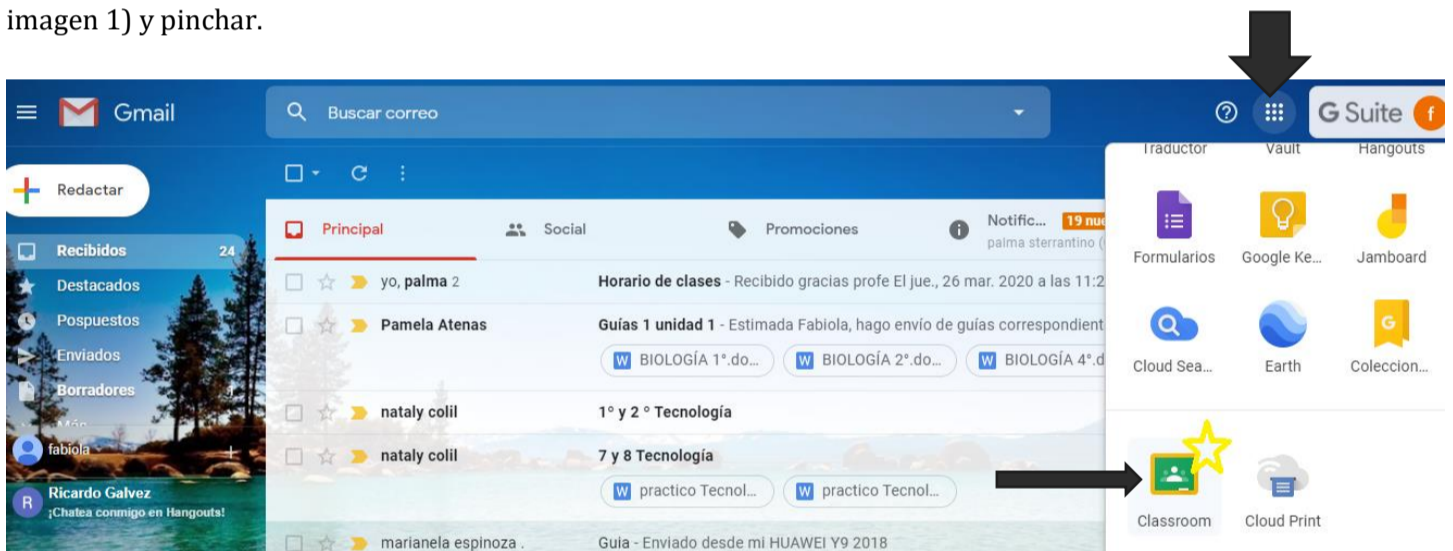
HORARIO IIIªA	LUNES	MARTES	MIÉRCOLES	JUEVES	VIERNES
10.00 a 11.00	Lenguaje Prof. Carlos		Electivo Leng. ó Historia		
11.00 a 12.00				Matemática Prof. Katherine	
12.00 a 13.00	Ed. Física Prof. Alexis	Cs. Ciudadanía Prof. Pamela	Inglés Prof. Francisca		
14.00 a 15.00	Electivo Mate y Ciencias	Arte Prof. Nataly			IPM Brigadier Fuentes
15.00 a 16.00				Ed. Ciudadana Prof. Tamari	

HORARIO IVªA	LUNES	MARTES	MIÉRCOLES	JUEVES	VIERNES
10.00 a 11.00		Lenguaje Prof. Carlos	Electivo Leng. ó Historia		
11.00 a 12.00		Inglés Prof. Francisca	Biología Prof. Pamela	Matemática Prof. Katherine	
12.00 a 13.00	Ed. Física Prof. Alexis		Química Prof. Pamela		
14.00 a 15.00	Electivo Mate ó Ciencias				
15.00 a 16.00		Arte Prof. Nataly		Ed. Ciudadana e Hist Prof. Tamari	

TUTORIAL CLASSROOM:

PASO 1:

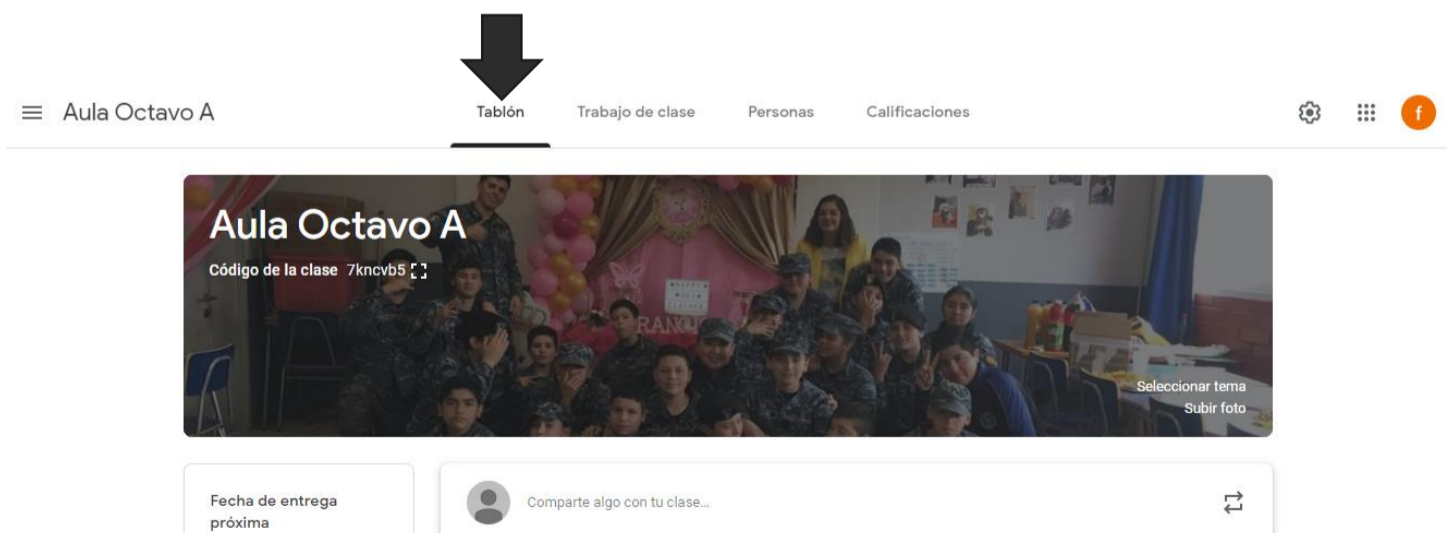
Al ingresar a Gmail y abrir su cuenta, en el extremo superior derecho aparecen 9 puntitos blancos que son las aplicaciones de Gmail. Ahí usted debe buscar la que diga CLASSROOM (marcada con una estrella amarilla en la imagen 1) y pinchar.



(Imagen 1)

PASO 2:

Al ingresar a Classroom, aparecerá el tablón de su curso. Donde podrán ver publicaciones de sus profesores, tareas pendientes y dejar sus comentarios.



(Imagen 2)

PASO 3:

Para entrar a descargar tus trabajos y tareas, debes pinchar al lado del tablón donde dice: trabajo de clase (imagen 3). Ahí encontrarás cada una de tus asignaturas con el material necesario para tus clases.

Por ejemplo, en la siguiente imagen aparecen todas las asignaturas de 4to A y en la clase de Educación ciudadana ya tienen una tarea asignada para la próxima semana

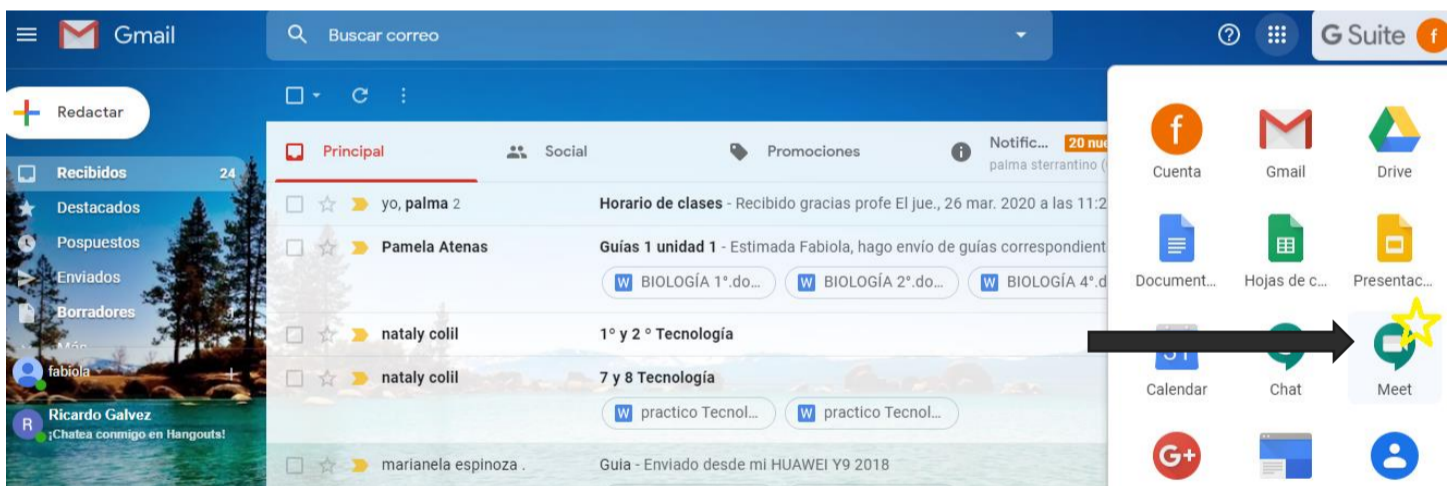


(Imagen 3)

¡Con estos 3 simples pasos ya estás listo para tu clase on line!

Para trabajar con tu profesor de asignatura, debes esperar su llamado a través de MEET (video conferencia). *Te llegará un correo de invitación para que aceptes la llamada, según el nuevo horario de clases que se presentó al inicio de este comunicado.*

La aplicación se encuentra igual que Classroom, como indica la estrella amarilla de la imagen 4.



(Imagen 4)

Por ejemplo:

El lunes a las 10.00 am deben estar conectados los siguientes cursos:

7ºA: clase de Ciencias con prof. Fabiola

8ºA: clase de Ciencias con prof. Pamela

IVºA: clase de Lenguaje con prof. Carlos

***IMPORTANTE:**

1. Cuando inicies el video llamado revisa que el volumen de tu televisor o radio estén en silencio.
2. Para entender bien la clase, deja tu micrófono en silencio (ya que esto genera mucho ruido ambiente) y escucha las indicaciones de tu profesor, luego de eso pueden realizar sus dudas y consultas.
3. Este lunes 30 de marzo todos los cursos tienen que estar conectados a las 09.00 am con su profesor jefe. Quienes realizará un video llamado de prueba y bienvenida.

Sin otro particular,

Saluda atte

Fabiola Salinas Alcaíno
Coordinadora Académica IPMCH